

# 経営比較分析表（令和2年度決算）

北海道 夕張市

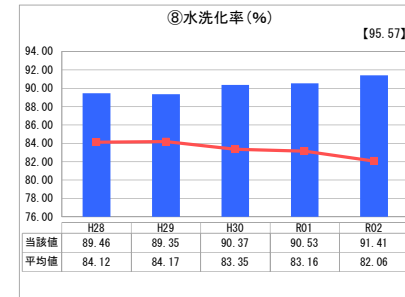
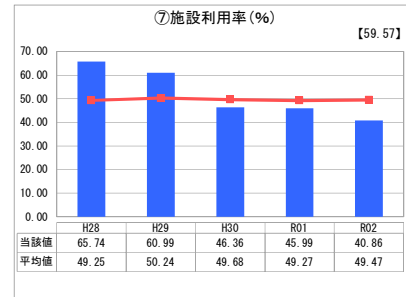
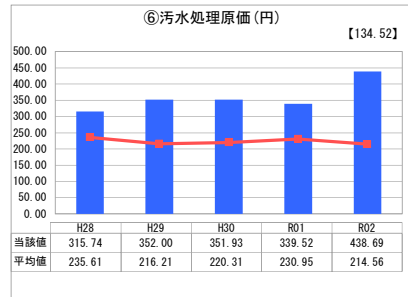
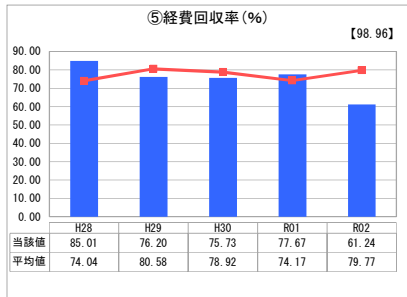
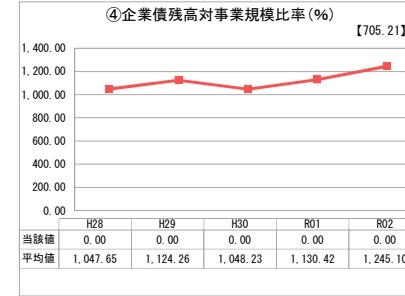
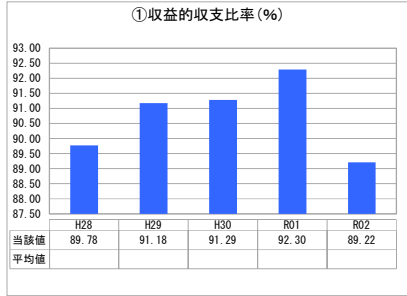
業務名	業種名	事業名	類似団体区分	管理者の情報
法非適用	下水道事業	公共下水道	Cd2	非設置
資金不足比率(%)	自己資本構成比率(%)	普及率(%)	有収率(%)	1か月20m <sup>3</sup> 当たり家庭料金(円)
-	該当数値なし	27.91	76.01	5,105

人口(人)	面積(km <sup>2</sup> )	人口密度(人/km <sup>2</sup> )
7,430	763.07	9.74
処理区域内人口(人)	処理区域面積(km <sup>2</sup> )	処理区域内人口密度(人/km <sup>2</sup> )
2,038	2.48	821.77

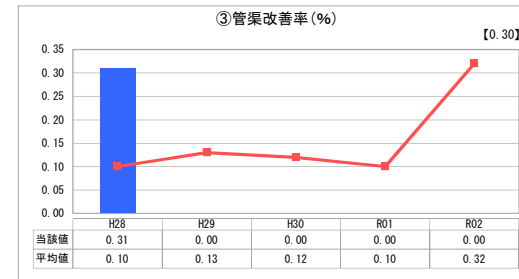
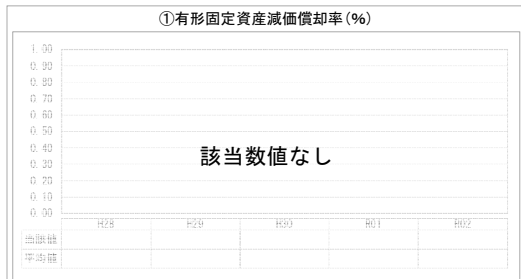
グラフ凡例

- 当該団体値(当該値)
- 類似団体平均値(平均値)
- [ ] 令和2年度全国平均

## 1. 経営の健全性・効率性



## 2. 老朽化の状況



## 分析欄

### 1. 経営の健全性・効率性について

- ①企業償還金の減少により平成29年度以降数値が改善していたが、令和2年度は使用料収入の減等で数値が悪化した。収支状況が改善できるよう、経費節減及び収入確保が必要である。
- ④類似団体平均値と比較しても低い数値で推移している。
- ⑤類似団体平均値並みの数値で推移しているが、100%を下回っているため、更なる使用料収入の確保及び汚水処理費の削減が必要である。
- ⑥地理的要因等により、類似団体平均値と比較しても高い傾向にある。
- ⑦処理水量の減少により、類似団体平均値と比較しても低い傾向にある。
- ⑧現在処理区域内において、類似団体平均値と比較しても高い数値となっている。

### 2. 老朽化の状況について

- ③類似団体平均値を下回っている。管渠は法定耐用年数が経過するまでに期間があるが、今後、計画的な更新を検討する必要がある。

## 全体総括

当市の下水道事業の経営は、使用料以外の収入で賄っている部分がある。今後、健全・効率的な経営のため、収納率の向上及び経費節減に向けた取り組みを行う必要がある。

※ 法適用企業と類似団体区分が同じため、収益的収支比率の類似団体平均等を表示していません。