

経営比較分析表（令和元年度決算）

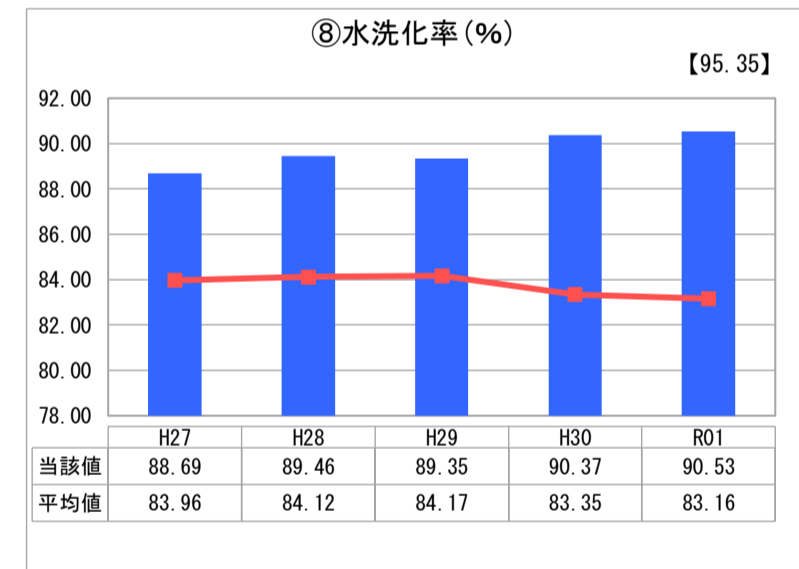
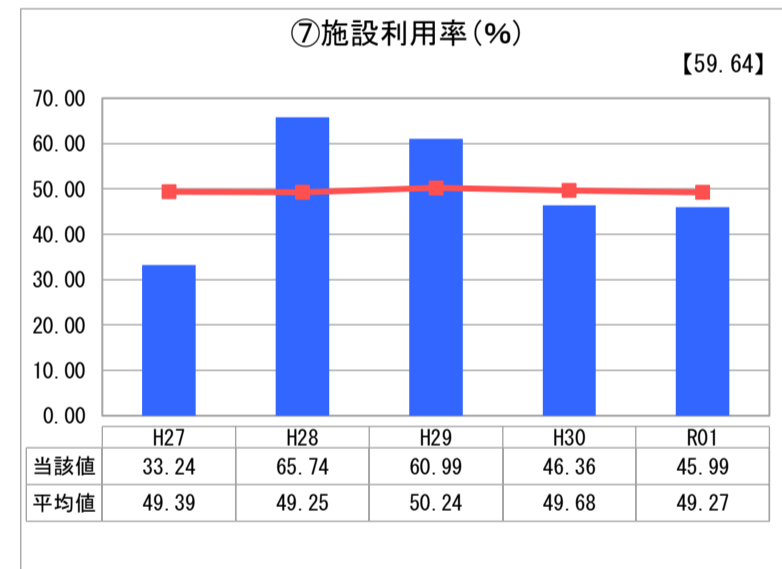
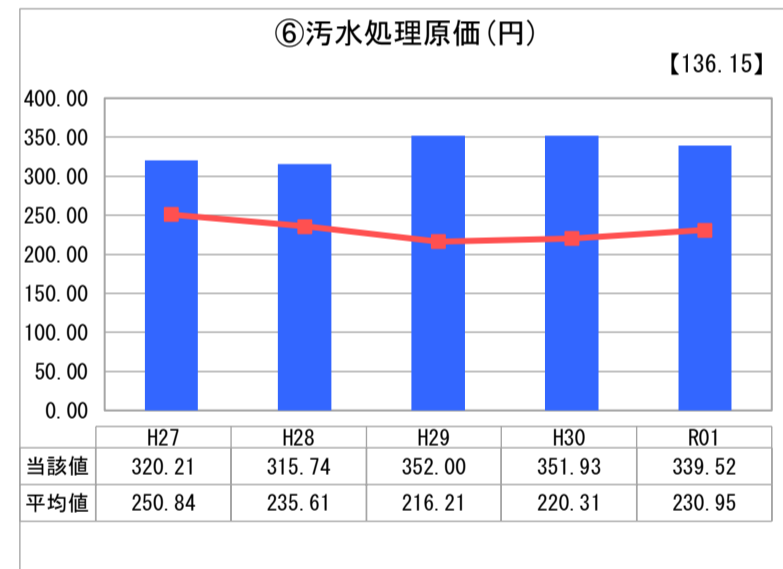
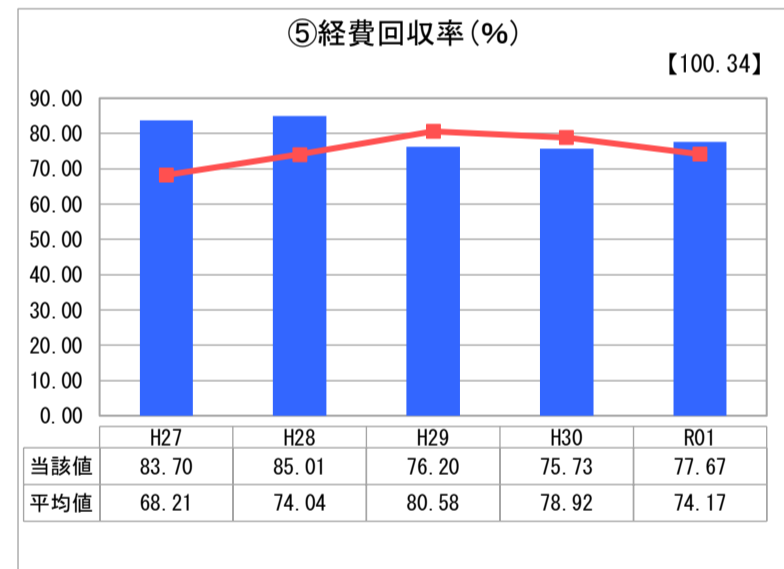
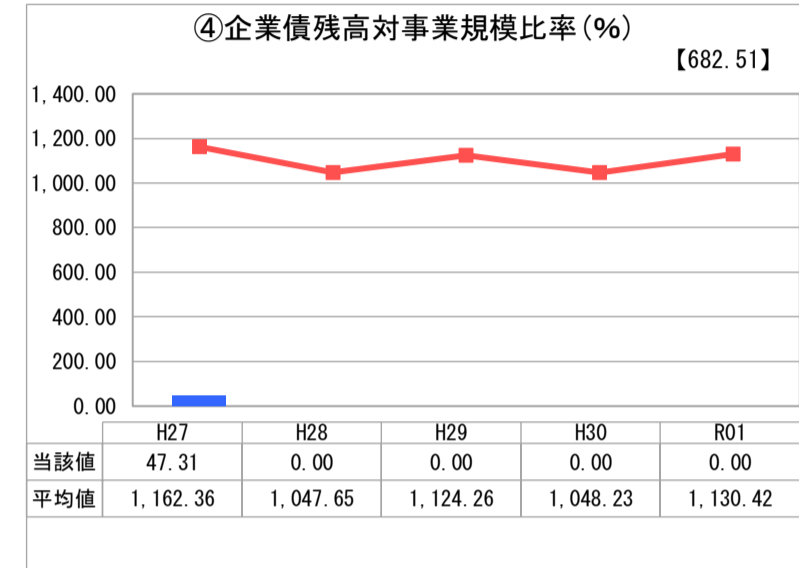
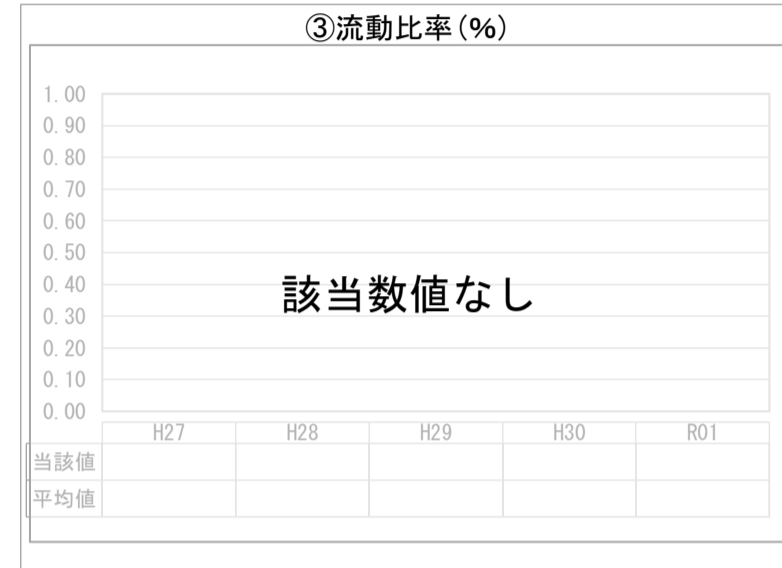
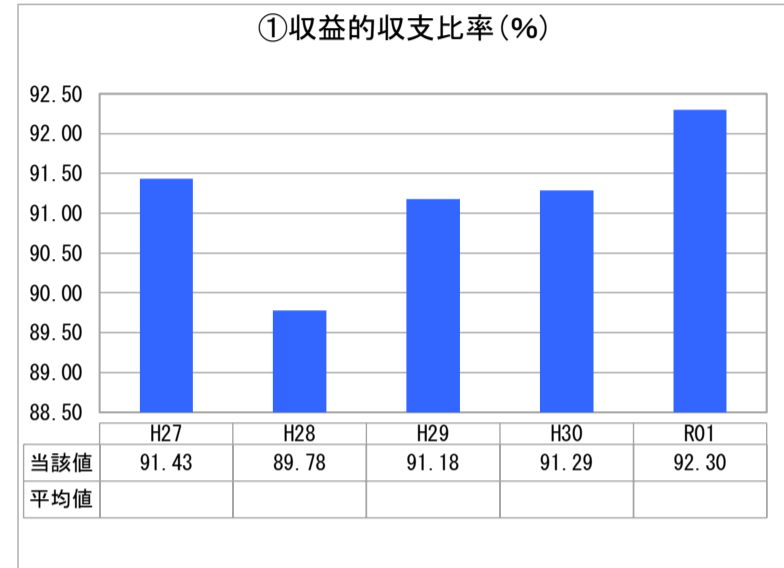
北海道 夕張市

| 業務名 | 業種名 | 事業名 | 類似団体区分 | 管理者の情報 |
|-----------|-------------|--------|--------|--------------------------------|
| 法非適用 | 下水道事業 | 公共下水道 | Cd2 | 非設置 |
| 資金不足比率(%) | 自己資本構成比率(%) | 普及率(%) | 有収率(%) | 1か月20m ³ 当たり家庭料金(円) |
| - | 該当数値なし | 27.83 | 75.19 | 5,105 |

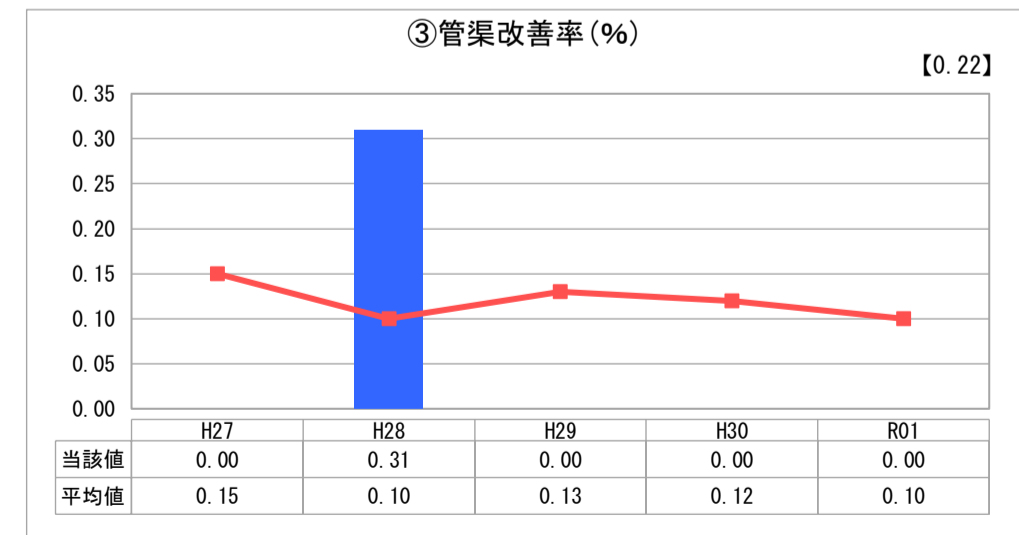
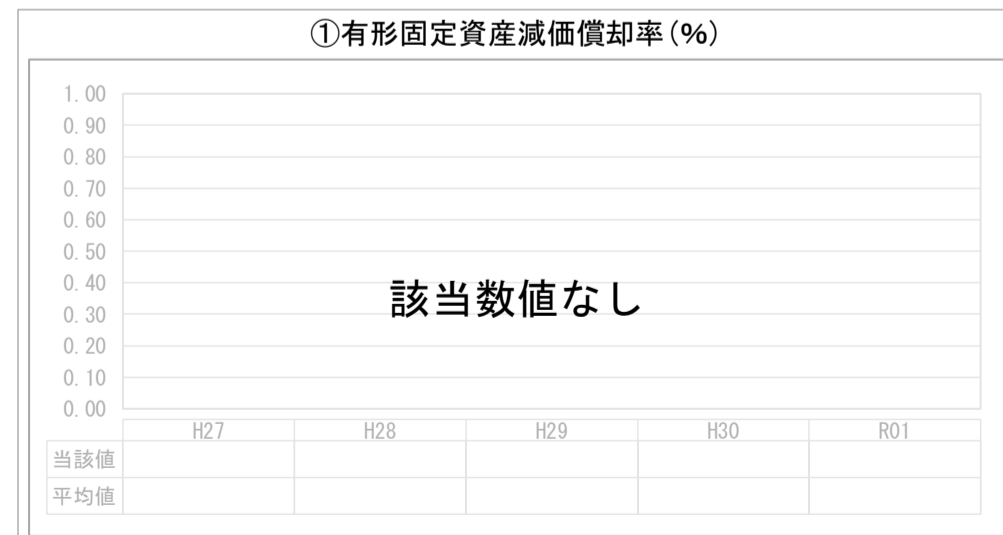
| 人口(人) | 面積(km ²) | 人口密度(人/km ²) |
|------------|--------------------------|-------------------------------|
| 7,769 | 763.07 | 10.18 |
| 処理区域内人口(人) | 処理区域面積(km ²) | 処理区域内人口密度(人/km ²) |
| 2,155 | 2.48 | 868.95 |

| グラフ凡例 | |
|-------|--------------|
| ■ | 当該団体値(当該値) |
| — | 類似団体平均値(平均値) |
| 【 | 令和元年度全国平均 |

1. 経営の健全性・効率性



2. 老朽化の状況



分析欄

1. 経営の健全性・効率性について

- ① 企業債償還金の減少により、平成29年度より数値が改善した。今後も収支状況が改善となるよう、引き続き経費節減及び収入確保が必要である。
- ④ 類似団体と比較して低い数値で推移している。
- ⑤ 類似団体と比較すると高い数値になっているが、100%を下回っている。今後、更なる使用料収入の確保及び汚水処理費の削減が必要である。
- ⑥ 地理的要因等によって、類似団体と比較しても高い傾向にある。
- ⑦ 処理水量の減少により、類似団体と比較しても低い数値にある。
- ⑧ 現在処理区域内において、類似団体と比較しても高い数値となっている。

2. 老朽化の状況について

- ③ 類似団体平均を下回っている。管渠は法定耐用年数が経過するまで期間があるが、今後、計画的な更新を検討する必要がある。

全体総括

当市の下水道事業の経営は、使用料以外の収入で賄っている部分がある。今後、健全・効率的な経営のため、収納率の向上及び経費節減に向けた取り組みを行う必要がある。

※ 法適用企業と類似団体区分が同じため、収益的収支比率の類似団体平均等を表示していません。