

5. 予 防



(1) 火災概況

夕張市における令和4年1月1日から令和4年12月31日までの火災概況は次のとおりです。

1 火災発生件数～6件

前年と比べて、火災発生件数は、2件増加しています。

火災種別で見ますと、建物火災が3件、その他火災2件、車両火災が1件でした。

林野火災は、0件で、平成7年以降27年間発生していません。

2 火災による死者～2人

令和4年2月2日と9月24日に発生しています。

3 焼損床面積～126.1 m²

焼損表面積～556.6 m²

前年に比べて、焼損床面積は100.1 m²増加し、焼損表面積は556.6 m²増加しています。

4 出火原因～建物火災「放火の疑い」2件、「不明」1件

その他火災「火花」1件、「不明」1件

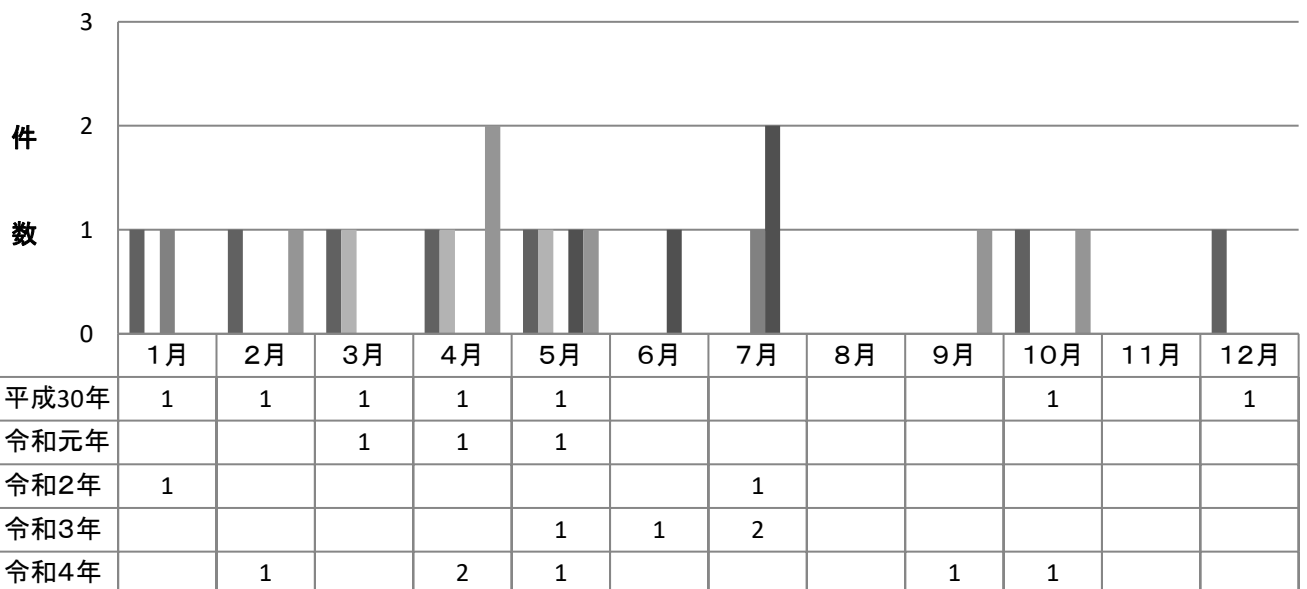
車両火災「放火」

5 損害額～40,786千円

(2) 月別火災状況

種別 月別	火災件数								焼損棟数					り災世帯数				り 災 人 員	死 者	負 傷 者	焼損 表面積 (㎡)	焼損 床面積 (㎡)	損 害 見 積 額 (千円)		
	合 計	建 物				林 野	車 両	爆 発	そ の 他	合 計	全 焼	半 焼	部 分 焼	ぼ や	合 計	全 損	半 損							小 損	
		全 焼	半 焼	部 分 焼	ぼ や																				
合計	6	0	1	2	0	0	1	0	2	3	0	1	2	0	1	0	0	1	1	2	0	556.60	126.10	40,786	
1月	0									0					0										
2月	1			1						1			1		1		1	1					26.68	3,160	
3月	0									0					0										
4月	2							2		0					0									248	
5月	1			1						1			1		0								33.90	1,527	
6月	0									0					0										
7月	0									0					0										
8月	0									0					0										
9月	1						1			0					0				1					100	
10月	1		1							1		1			0							556.60	65.52	35,751	
11月	0									0					0										
12月	0									0					0										

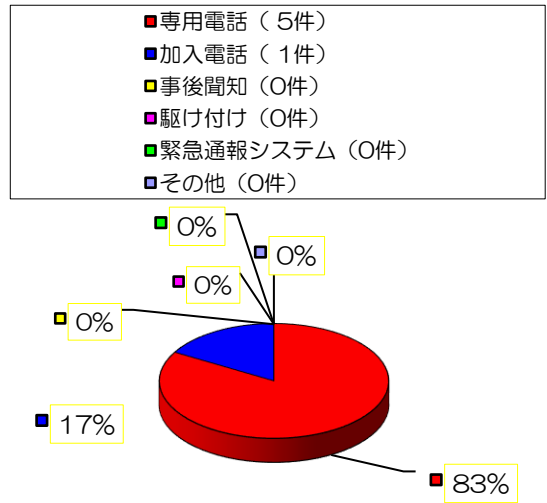
過去5年間の月別火災状況



(3) 覚知別火災状況

種別	火災件数							非火災件数				
	建 物					林 野	車 両	そ の 他	合 計	虚 報	誤 報	そ の 他
	合 計	全 焼	半 焼	部 分 焼	ぼ や							
覚知別												
専用電話	5		1	1			1	2	0			
加入電話	1			1					0			
事後聞知	0								0			
駆け付け	0								0			
緊急通報システム	0								0			
その他	0								0			
総計	6	0	1	2	0	0	1	2	0	0	0	0

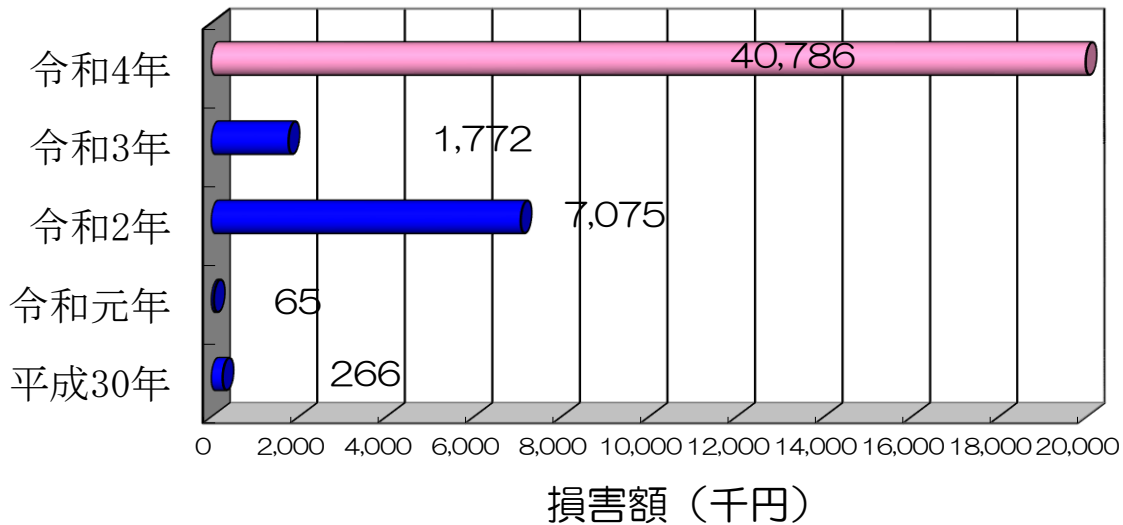
覚知別（火災6件）



(4) 原因別火災状況

区分 原因別	火災件数							焼損棟数					り災世帯数			り 災 人 員	死 者	負 傷 者	焼損床面積 表面積 (㎡)	損 害 見 積 額 (千円)			
	合 計	建 物					林 野	車 両	そ の 他	合 計	全 焼	半 焼	部 分 焼	ぼ や	合 計						全 損	半 損	小 損
		小 計	全 焼	半 焼	部 分 焼	ぼ や																	
放火疑い	2	2			2				2			2		1			1	1	1	60.58	4,687		
不明	2	1		1				1	1		1			0					65.52	35,999			
																			556.60				
火花	1	0						1	0					0						0			
放火	1	0						1	0					0				1	1		100		
		0							0					0							0		
総 計	6	3	0	1	2	0	0	1	2	3	0	1	2	0	1	0	0	1	2	2	0	126.10	40,786
																						556.60	
備 考																							

過去5年間における損害額の比較

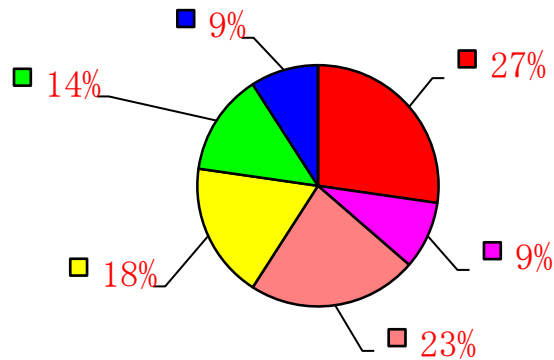


(5) 過去5年間の地区別火災件数

地区別 年 別	本 町 (末広・鹿 の谷を含 む)	若 菜 (富野・常 盤・千代 田・日吉を 含む)	清水沢 (南清水沢 を含む)	沼ノ沢 (真谷地を 含む)	紅葉山 (楓・登 川・滝ノ上 を含む)	南 部 (鹿島を含 む)	合 計
平成30年	3		1	1	1	1	7
令和元年	2		1				3
令和2年	1			1			2
令和3年			2	1	1		4
令和4年		2	1	1	1	1	6
合 計	6	2	5	4	3	2	22
平 均	1.2	0.4	1	0.8	0.6	0.4	4.4

過去5年間の地区別火災発生状況

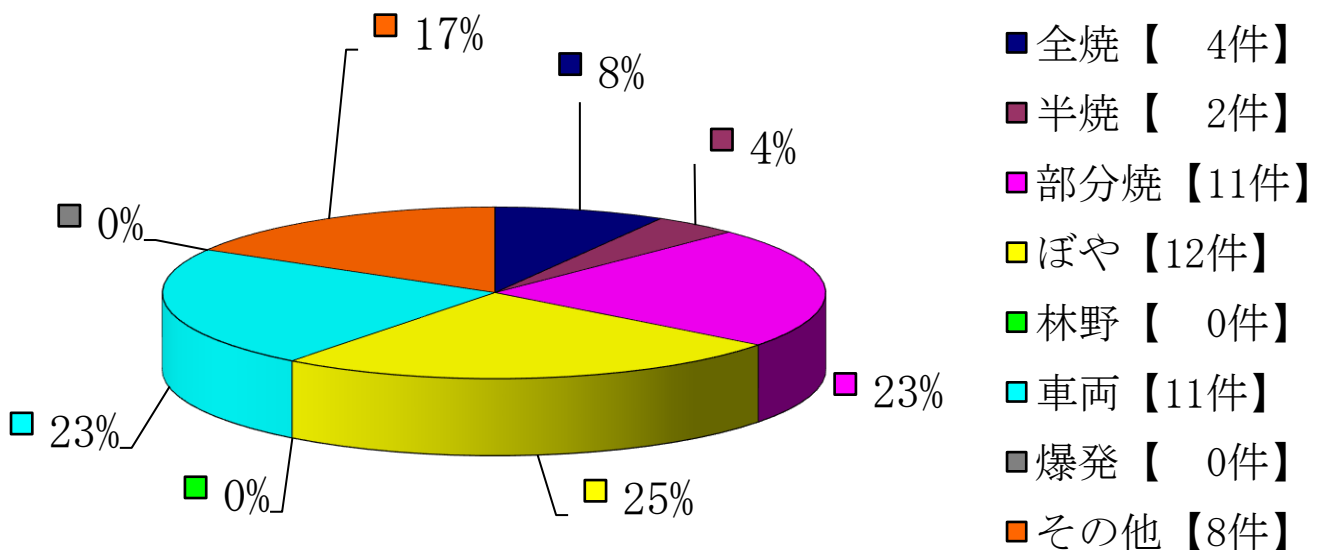
- 本町・末広・鹿の谷【6件】
- 若菜・常盤・富野・日吉・千代田【2件】
- 清水沢・南清水沢【5件】
- 沼ノ沢・真谷地【4件】
- 紅葉山・楓・登川・滝ノ上【3件】
- 南部【2件】



(6) 過去10年間の火災状況

種別 年別	火災件数									り 災 世 帯	り 災 人 員	死 者	負 傷 者	焼損 表面積 (㎡)	焼損 床面積 (㎡)	損 害 見 積 額 (千円)
	合 計	建 物				林 野	車 両	爆 発	そ の 他							
		全 焼	半 焼	部 分 焼	ぼ や											
平成25年	5	1	1	1	1				1	5	12		1	44.78	231.22	4,304
平成26年	6	2		2	1		1			3	3			36.61	495.50	3,643
平成27年	5				1		2		2	1	1		1			1,853
平成28年	5			2	2		1			3	3			2.30	66.26	184
平成29年	5			2	1		1		1	3	6			28.87	18.10	1,931
平成30年	7				3		3		1	2	5		2	0.95	0.01	266
令和元年	3				1		1		1					0.25		65
令和2年	2			1	1					2	3	1	2	16.00	60.00	7,075
令和3年	4	1		1	1		1			2	2	1			26.00	1,772
令和4年	6		1	2			1		2	1	2	2		556.60	126.10	40,786
合計	48	4	2	11	12	0	11	0	8	22	37	4	6	686.36	1,023	61,879
平均	5	0	0	1	1	0	1	0	1	2	4	0	1	68.64	102.32	6,188

過去10年間に於ける火災種別の割合



(7) 危険物製造所等の設置状況

【危険物製造所等の設置状況】

施設種別	施設名	数量	危険物種別	数量	容量 (L)	
製造所	製造所 (0箇所)	0箇所	第 類		0 L	
貯蔵所 (95箇所)	屋内貯蔵所	9箇所	第4類	第1石油類 アルコール類 第2石油類 第3石油類 第4石油類	11,600 L 600 L 6,000 L 8,000 L 12,000 L	
	屋外タンク	0箇所	第 類		0 L	
	屋内タンク	3箇所 (内、休止3箇所)	第4類	第3石油類	0 L	
	地下タンク	58箇所 (内、休止22箇所)	第4類	第2石油類 第3石油類	219,800 L 249,000 L	
	移動タンク	24箇所	第4類	第2石油類 第3石油類	80,900 L 4,100 L	
	屋外貯蔵所	1箇所	第4類	第3石油類 第4石油類	2,000 L 4,000 L	
	取扱所 (33箇所)	給油	12箇所	第4類	第1石油類 第2石油類 第3石油類 第4石油類	170,400 L 212,800 L 10,000 L 14,300 L
		一般	21箇所 (内、休止4箇所)	第4類	第2石油類 第3石油類	181,371 L 16,008 L

(8) 危険物製造所等地区別設置状況

地区別	製造所等の区分	合計	製造所	貯蔵							所取	扱			所	
				小計	屋内	屋外タンク	屋内タンク	地下タンク	移動タンク	屋外		小計	給			一
													営業	自家		
丁	未	1		1				1			0					
高	松	1		1				1			0					
福	住	1		1				1			0					
社	光	5		4				4			1			1		
旭	町	1		1			1				0					
本	町	8		6			2	4			2			2		
末	広	11		6				3	3		5	1		4		
鹿	の	5		2				1	1		3			3		
常	盤	1		1				1			0					
若	菜	8		7				5	2		1		1			
平	和	2		2				2			0					
日	吉	3		3				3			0					
千	代	2		1				1			1			1		
清	水	16		10				6	4		6	2		4		
南	清	14		12	6			3	2	1	2	1	1			
沼	ノ	15		11				8	3		4	1		3		
真	谷	1		1				1			0					
紅	葉	17		12	3			5	4		5	2	1	2		
登	川	2		1				1			1			1		
南	部	14		12				7	5		2	2				
総	計	128	0	95	9	0	3	58	24	1	33	9	3	21		

(1 1) 対象別避難訓練実施状況

防火対象物の区分		訓練実施対象物数				
		消火訓練		避難訓練		
		1回実施	2回以上実施	1回実施	2回以上実施	
1	イ	1			1	
	ロ		1		1	
2	イ					
	ロ					
	ハ					
3	イ					
	ロ					
4		1	1	1	1	
5	イ	1		1		
	ロ					
6	イ	(1)				
		(2)				
		(3)				
		(4)				
	ロ	(1)	2	1	3	1
		(2)				
		(3)				
		(4)				
		(5)		2		2
	ハ	(1)	1		3	
		(2)				
		(3)			3	
		(4)				
		(5)	1	1	1	1
ニ			1		1	
7			3		3	
8						
9	イ					
	ロ					
10						
11						
12	イ	2		2		
	ロ					
13	イ					
	ロ					
14						
15		1		1		
16	イ	1	1	1	1	
	ロ					
合計		11	11	16	12	

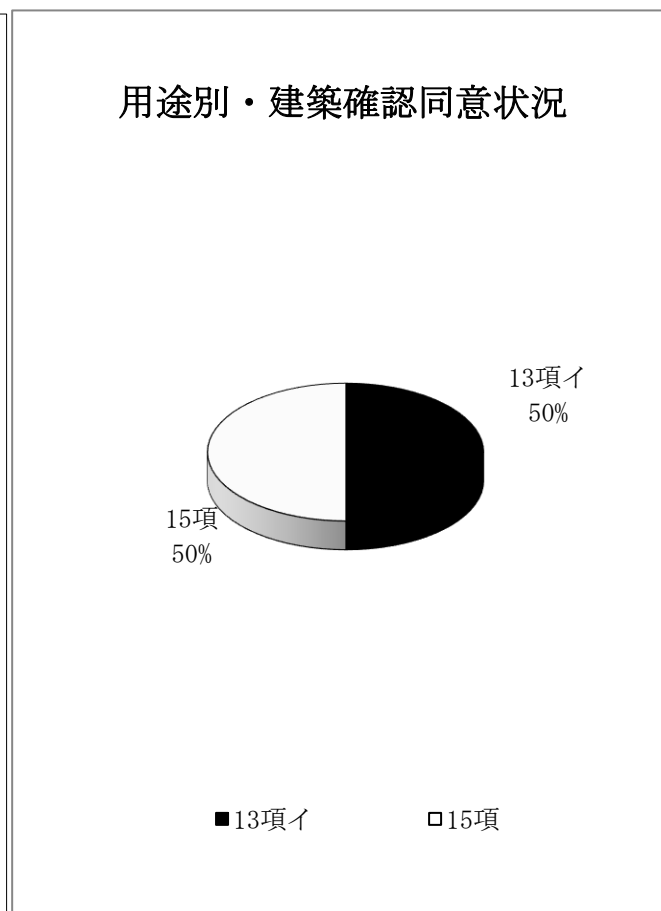
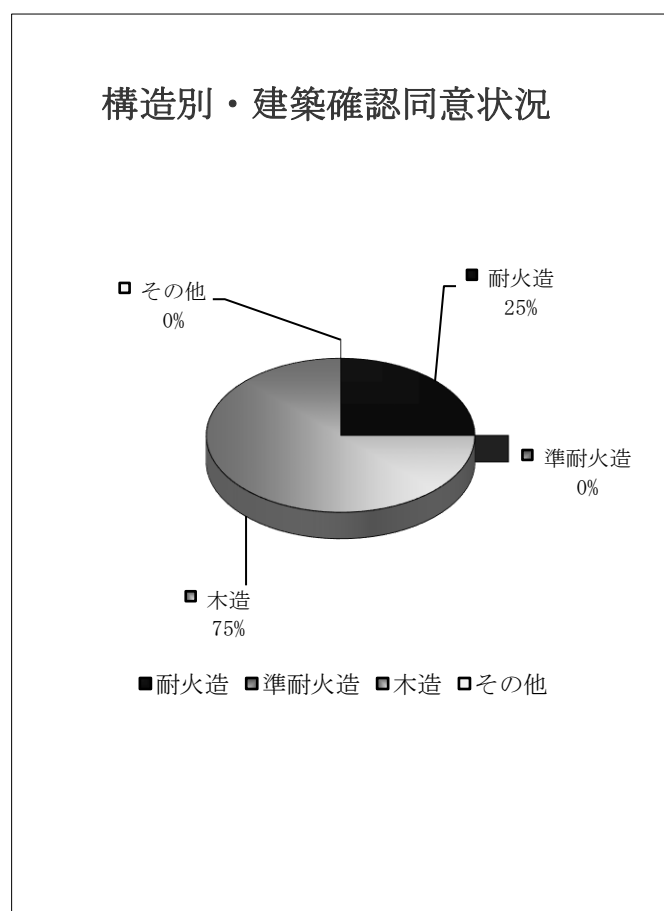
(12) 防火管理者が必要な防火対象物及び防火 管理者選任数

防火対象物		区 分	対象数	選任数
1項	イ	劇場、映画館、演芸場又は観覧場	2	2
	ロ	公会堂又は集会場	13	12
2項	ロ	遊技場又はダンスホール	1	1
3項	イ	料理店	0	0
	ロ	飲食店	1	1
4項		百貨店、マーケットその他の店舗	6	5
5項	イ	旅館、ホテル又は宿泊所	3	3
	ロ	寄宿舍、下宿又は共同住宅	5	5
6項	イ	病院、診療所又は助産所	0	0
	ロ	老人ホーム、グループホーム	7	7
	ハ	デイサービスセンター、保育園	5	5
	ニ	幼稚園又は特別支援学校	1	1
7項		学校（各種学校その他これに類するもの）	3	3
8項		図書館、博物館、美術館	1	1
9項	イ	特殊浴場	0	0
	ロ	公衆浴場	3	0
11項		神社、寺院、教会	12	11
12項	イ	工場又は作業場	3	3
15項		前各号に該当しない事業所	6	6
16項	イ	複合用途	5	5
	ロ		0	0
合 計			77	71

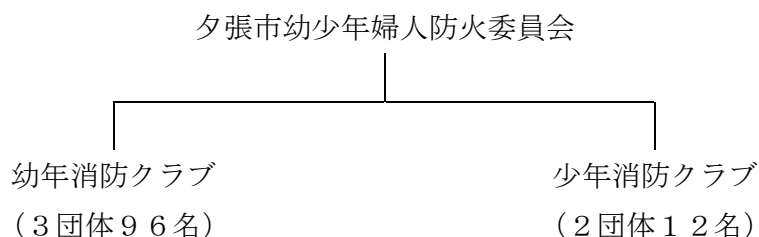
(13) 建築確認同意

①用途別構造別建築確認同意状況

用途別 \ 構造別	耐火造		準耐火造		木造		その他		合計	
	件数	面積 (㎡)	件数	面積 (㎡)	件数	面積 (㎡)	件数	面積 (㎡)	件数	面積 (㎡)
13項イ					2	104.34			2	104.34
15項	1	89.91			1	57.97			2	147.88
合計	1	89.91	0	0	3	162.31	0	0	4	252.22



(14) 防火団体



○ 夕張市幼少年婦人防火委員会

会 長	夕張市消防長	
委 員	夕張市消防団長	夕張保育協会理事長
	沼ノ沢少年消防クラブ幹事長	南部少年消防クラブ幹事長
	ゆうばり丘の上こども園園長	
監 事	ゆうばり丘の上こども園園長	南部少年消防クラブ幹事長

○ 幼年消防クラブ

クラブ名	クラブ員数	結成年月日
新夕張保育園幼年消防クラブ	11名	昭和61年6月3日
沼ノ沢保育園幼年消防クラブ	30名	昭和61年6月3日
ゆうばり丘の上こども園幼年消防クラブ	55名	令和3年4月1日

○ 少年消防クラブ

クラブ名	クラブ員数	結成年月日
若菜少年消防クラブ	休会 0名	平成 7年 4月 24日
清陵二区少年消防クラブ	休会 0名	昭和59年 7月 11日
沼ノ沢少年消防クラブ	6名	昭和31年 5月 5日
真谷地六区少年消防クラブ	休会 0名	昭和42年 5月 20日
紅葉山少年消防クラブ	休会 0名	昭和33年 9月 1日
南部少年消防クラブ	6名	昭和37年12月15日

● 消防クラブ活動

- ・幼年消防クラブを対象に防火ぬり絵を実施し、複合拠点施設「りすた」で作品を展示。

(15) 予防技術資格者

本年 取得状況

検定区分 資格区分	人数	内 訳		
		防火査察	消防用設備等	危険物
検定資格者 ※1	2	1	1	0

令和4年12月31日現在 合計

検定区分 資格区分	人数	内 訳		
		防火査察	消防用設備等	危険物
検定資格者 ※1	6	6	2	2
認定資格者 ※2	4	4	4	4

※重複取得含む

※1 資格区分の検定資格者とは、資格者告示第1条各号の規定により予防技術資格者の資格を得た者

※2 資格区分の認定資格者とは、資格者告示附則第4項各号の規定により予防技術資格者の資格を得た者